

















Moins de victimes sur les routes du Québec

PAR 100 000 HABITANTS

ANNÉE	VICTIMES	BLESSÉS (graves et légers)
1978	 28	 913
1984	 19	 843
1990	 15	 729
1995	 12	 625
2000	 10	 636
2005	 9	 679
2008	 7	 562
2011	 6	 519