



Le climat politique au Québec

- 15 au 25 janvier 2009 -

*Rapport préparé pour
La Presse*

Méthodologie

Les résultats du sondage reposent sur 1 000 entrevues téléphoniques effectuées du 15 au 25 janvier 2009. Les entrevues ont été réalisées à partir du centre d'appels de CROP à Montréal.

L'échantillon de ménages a été tiré selon la méthode probabiliste parmi les abonnés du téléphone de l'ensemble du Québec. Les répondants ont été choisis aléatoirement parmi les personnes de 18 ans et plus résidant dans les ménages sélectionnés et aptes à répondre aux questions en français ou en anglais. Aucune substitution de ménage ou de personne n'était permise.

Les résultats ont été pondérés sur la base du recensement 2006 de Statistique Canada afin de refléter la distribution de la population adulte du Québec selon le sexe, l'âge, la région de résidence des répondants et leur langue d'usage à la maison.

Un échantillon de cette taille (n=1 000) est précis à 3 points près, 19 fois sur 20. Rappelons que la marge d'erreur augmente lorsque les résultats portent sur des sous-groupes de l'échantillon.

Les intentions de vote sont demeurées relativement stables depuis les élections du 8 décembre 2008

TABLEAU 1 – INTENTIONS DE VOTE AU PROVINCIAL AVANT ET APRÈS RÉPARTITION

	AVANT RÉPARTITION (n= 1 000)	APRÈS RÉPARTITION (n= 839)
Parti Libéral du Québec	35	41
Parti Québécois	28	33
Action Démocratique du Québec	11	13
Québec Solidaire	6	7
Parti Vert du Québec	5	5
Autre parti	1	1
Annuleraient/Ne voteraient pas	5	-
Ne savent pas/Refusent	11	-

Q. S'il y avait des élections provinciales aujourd'hui au Québec, pour lequel des partis suivants voteriez-vous? (Noms des partis et des chefs lus en rotation : PQ, PLQ, ADQ, Québec Solidaire, Parti Vert du Québec.)

Q. Peut-être n'êtes-vous pas complètement décidé(e), mais actuellement, pour lequel de ces partis seriez-vous tenté(e) de voter? (Noms des partis et des chefs lus en rotation : PQ, PLQ, ADQ, Québec Solidaire, Parti Vert du Québec.)

GRAPHIQUE 1 : ÉVOLUTION DES INTENTIONS DE VOTE AU PROVINCIAL DEPUIS MARS 2007

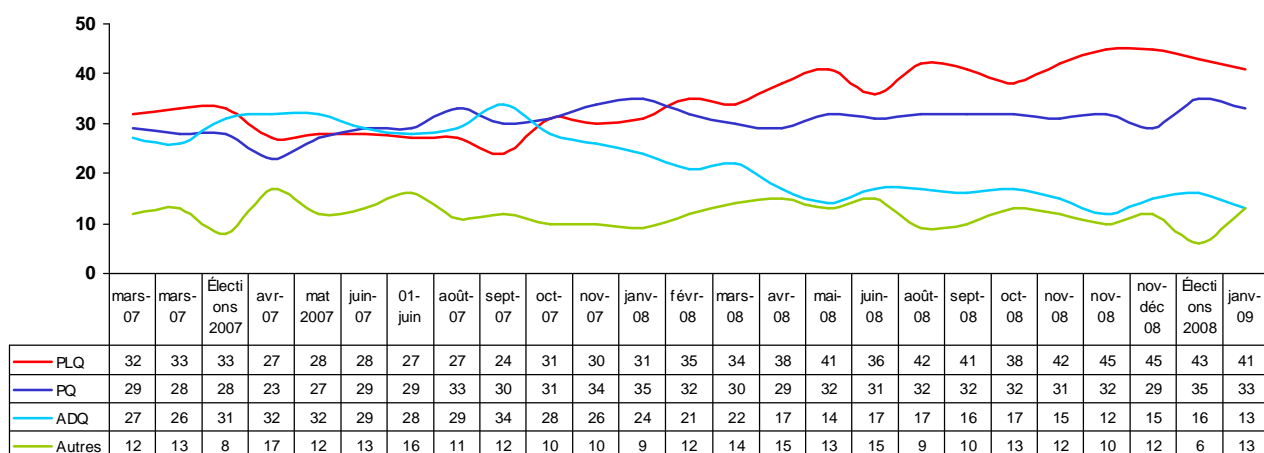
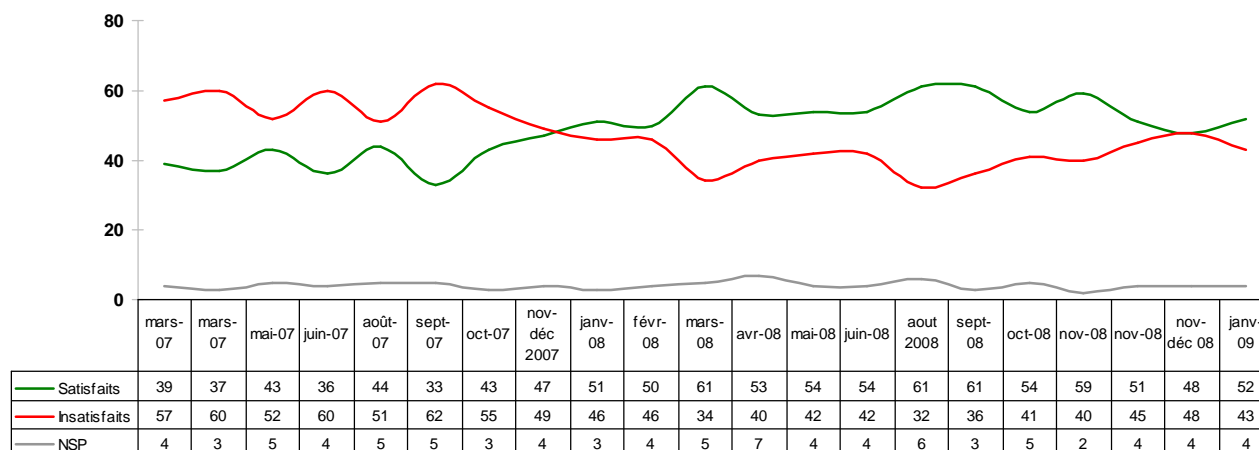


TABLEAU 2 – INTENTIONS DE VOTE AU PROVINCIAL APRÈS RÉPARTITION SELON LA LANGUE D’USAGE ET LE LIEU DE RÉSIDENCE

	TOTAL QUÉBEC (n= 839)	FRANCO-PHONES (n= 755)	NON-FRANCO-PHONES (n = 84)	MONTRÉAL MÉTRO (n= 416)	QUÉBEC MÉTRO (n= 170)	AILLEURS EN RÉGION (n= 253)
Parti Libéral du Québec	41	34	78	43	40	39
Parti Québécois	33	39	4	34	32	33
Action Démocratique du Québec	13	14	5	8	24	15
Québec Solidaire	7	8	3	8	1	7
Parti Vert du Québec	5	5	9	6	4	5
Autre parti	1	1	1	1	0	1

Plus de la moitié des Québécois se disent satisfaits du gouvernement du Québec

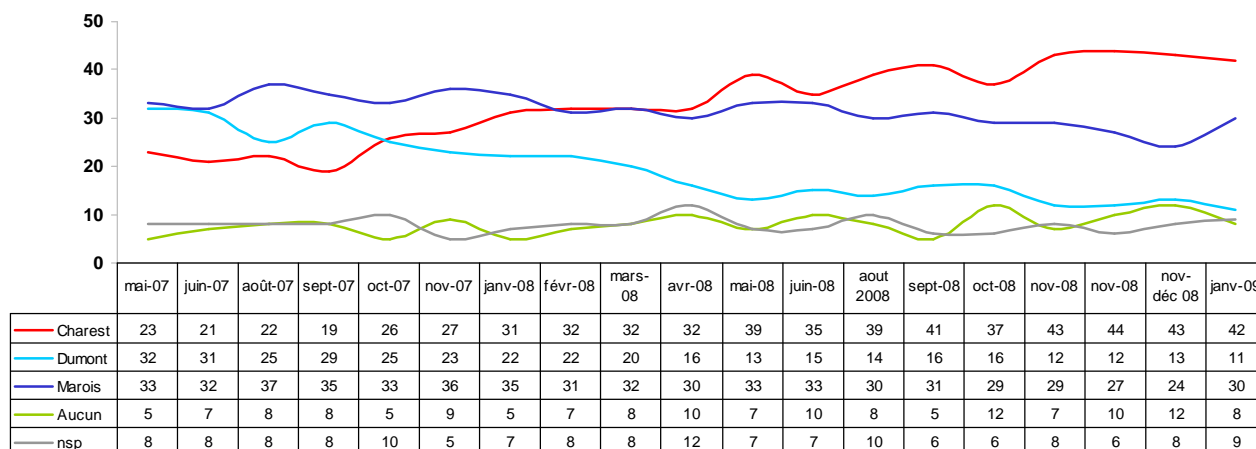
GRAPHIQUE 2 – ÉVOLUTION DE LA SATISFACTION À L’ÉGARD DU GOUVERNEMENT DU QUÉBEC



Q. Diriez-vous que vous êtes très satisfait(e), plutôt satisfait(e), plutôt insatisfait(e) ou très insatisfait(e) du présent gouvernement du Québec? (n=1 000)

Jean Charest ferait le meilleur premier ministre alors que Pauline Marois connaît une remontée depuis les élections

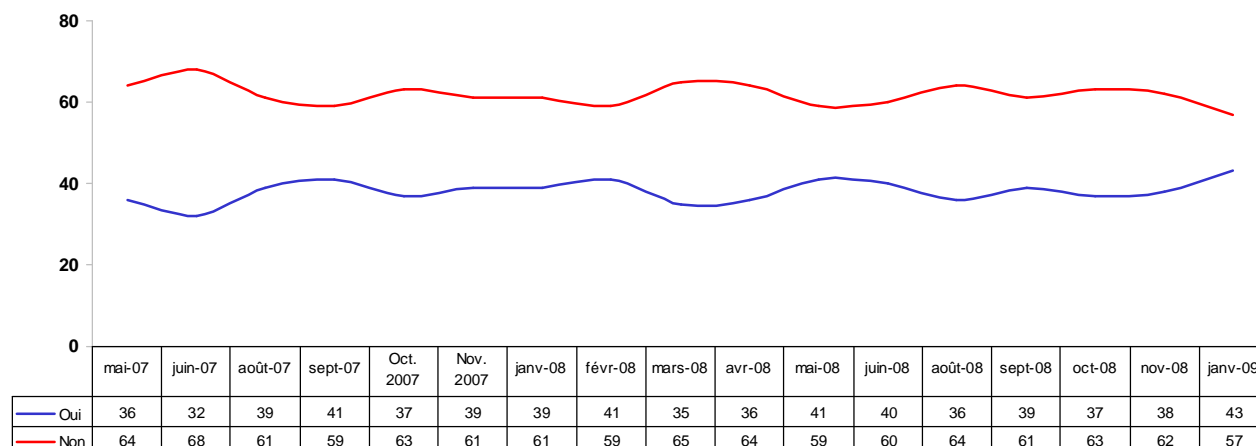
GRAPHIQUE 3 : LE MEILLEUR PREMIER MINISTRE DU QUÉBEC



Q. Lequel des leaders politiques suivants ferait le meilleur premier ministre du Québec? (n=1 000)

L'appui à la souveraineté connaît un léger sursaut

GRAPHIQUE 4 : ÉVOLUTION DE L'INTENTION DE VOTE SUR LA SOUVERAINÉTÉ DU QUÉBEC APRÈS RÉPARTITION



Q. Si un référendum avait lieu aujourd'hui vous demandant si vous voulez que le Québec devienne un pays souverain, voteriez-vous Oui ou voteriez-vous Non ?(n=1 000)

Q. Même si vous n'avez peut-être pas encore fait votre choix, s'il y avait un référendum aujourd'hui, seriez-vous tenté(e) de voter Oui ou de voter Non?

Les appuis au Parti Conservateur à leur plus bas niveau depuis décembre 2005 alors que le PLC effectue une remontée

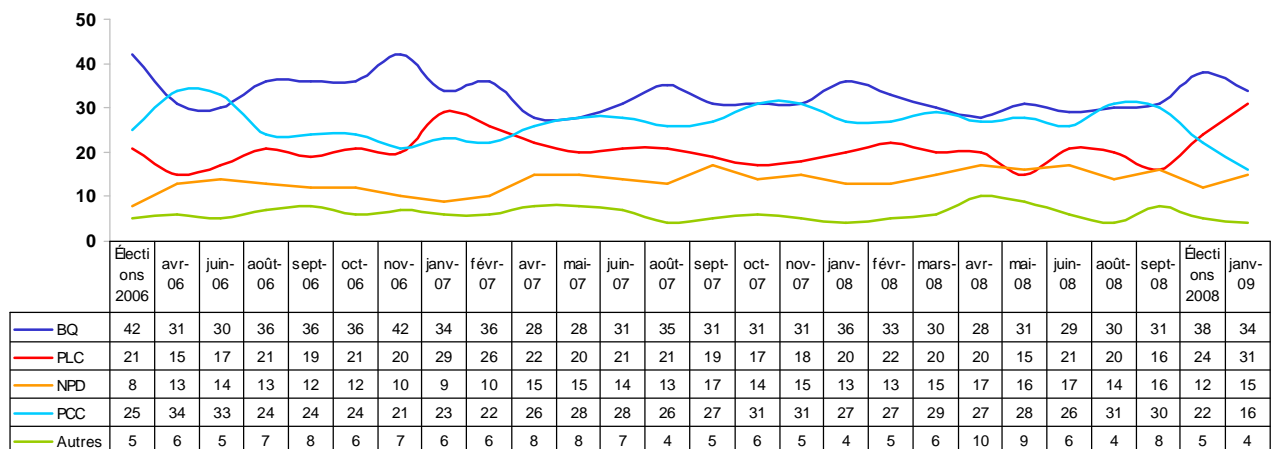
TABLEAU 3 – INTENTIONS DE VOTE AU FÉDÉRAL AVANT ET APRÈS RÉPARTITION

	AVANT RÉPARTITION (n= 1 000)	APRÈS RÉPARTITION (n= 873)
Bloc Québécois	30	34
Parti Libéral du Canada	27	31
Nouveau Parti démocratique	13	15
Parti Conservateur du Canada	14	16
Parti Vert du Canada	4	4
Autre parti	-	-
Annuleraient/Ne voteraient pas	3	-
Ne savent pas/Refusent	9	-

Q. Si des élections fédérales avaient lieu maintenant au Canada, pour lequel des partis suivants voteriez-vous? Voteriez-vous pour... (Noms des partis et des chefs lus en rotation : BQ, PLC, NPD, PCC, Parti Vert du Canada.)

Q. Peut-être n'êtes-vous pas complètement décidé(e), mais actuellement, pour lequel de ces partis seriez-vous tenté(e) de voter? (Noms des partis et des chefs lus en rotation : BQ, PLC, NPD, PCC, Parti Vert du Canada.)

GRAPHIQUE 5 : ÉVOLUTION DES INTENTIONS DE VOTE AU FÉDÉRAL DEPUIS JANVIER 2006



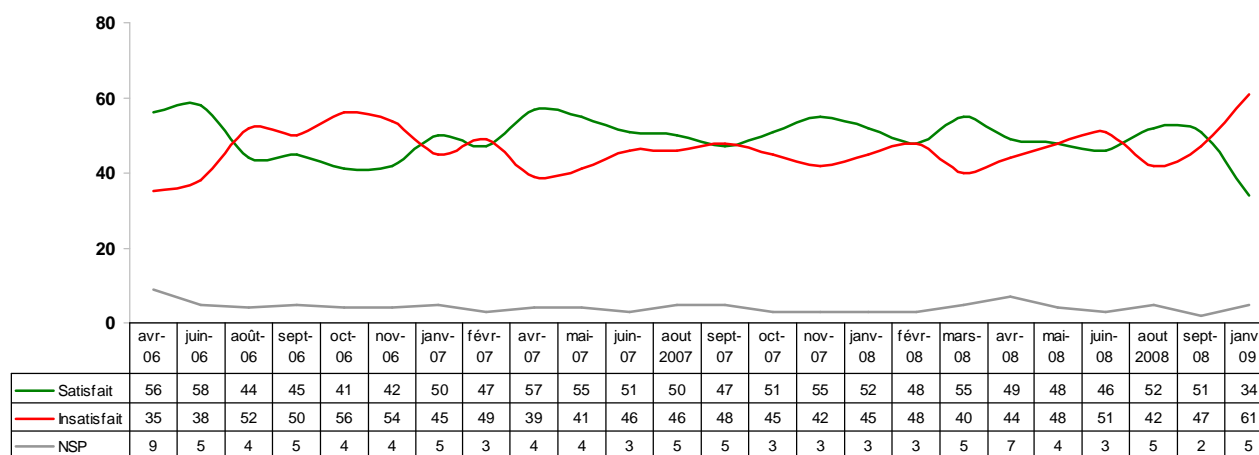
Le Bloc Québécois domine chez les francophones

TABLEAU 4 – INTENTIONS DE VOTE AU FÉDÉRAL APRÈS RÉPARTITION SELON LA LANGUE D'USAGE ET LE LIEU DE RÉSIDENCE

	TOTAL QUÉBEC (n= 873)	FRANCO-PHONES (n= 777)	NON-FRANCO-PHONES (n = 96)	MONTRÉAL MÉTRO (n= 440)	QUÉBEC MÉTRO (n= 178)	AILLEURS EN RÉGION (n= 255)
Bloc Québécois	34	40	5	33	30	35
Parti Libéral du Canada	31	26	57	35	27	27
Nouveau Parti démocratique	15	15	12	15	11	16
Parti Conservateur du Canada	16	15	19	13	28	17
Parti Vert du Canada	4	4	7	5	3	4
Autre parti	-	-	-	-	-	-

La satisfaction à l'égard du gouvernement du Canada en chute libre

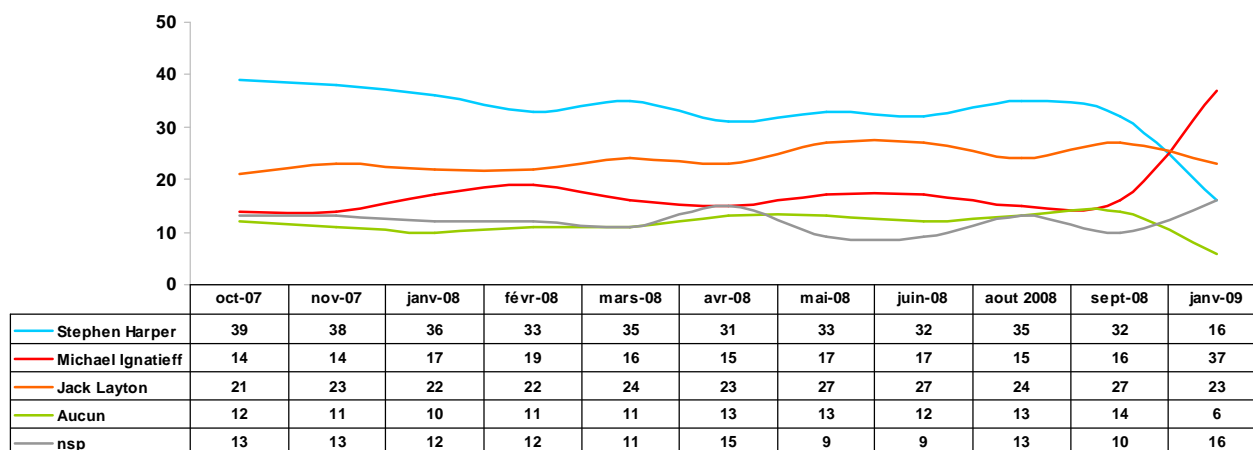
GRAPHIQUE 6 – ÉVOLUTION DE LA SATISFACTION À L'ÉGARD DU GOUVERNEMENT DU CANADA



Q. Diriez-vous que vous êtes très satisfait(e), plutôt satisfait(e), plutôt insatisfait(e) ou très insatisfait(e) du présent gouvernement du Canada? (n=1 000)

Plus du tiers des Québécois estiment que Michael Ignatieff ferait le meilleur premier ministre du Canada

GRAPHIQUE 7 – LE MEILLEUR PREMIER MINISTRE DU CANADA



Q. Lequel des leaders politiques suivants ferait le meilleur premier ministre du Canada? (n=1 000)

*L'énoncé de question mentionnait Stéphane Dion jusqu'en septembre 2008.



Questionnaire

CROP-express janvier 2009

Q1. Diriez-vous que vous êtes très satisfait(e), plutôt satisfait(e), plutôt insatisfait(e) ou très insatisfait(e) du présent gouvernement du Québec?

Très satisfait(e)	1
Plutôt satisfait(e)	2
Plutôt insatisfait(e)	3
Très insatisfait(e)	4
*NSP/Refus	9

Q2a. S'il y avait des élections provinciales aujourd'hui au Québec, pour lequel des partis suivants voteriez-vous? Voteriez-vous pour...

ROTATION

...l'Action Démocratique de Mario Dumont	1	=>Q3
...le Parti Libéral de Jean Charest	2	=>Q3
...le Parti Québécois de Pauline Marois	3	=>Q3
...le Parti Québec Solidaire de Françoise David	4	=>Q3
...le Parti Vert de Guy Rainville	5	=>Q3
...OU un autre parti? (précisez)	6	=>Q3
* annulerait/ne voterait pas/aucun	7	
*NSP/ refus	9	

Q2b. Peut-être n'êtes-vous pas complètement décidé(e), mais actuellement pour lequel de ces partis seriez-vous tenté(e) de voter? Est-ce...

ROTATION

...l'Action Démocratique de Mario Dumont	1
...le Parti Libéral de Jean Charest	2
...le Parti Québécois de Pauline Marois	3
...le Parti Québec Solidaire de Françoise David	4
...le Parti Vert de Guy Rainville	5
...OU un autre parti? (précisez)	6
* annulerait/ne voterait pas/aucun	7
*NSP/ refus	9

Q3. Lequel des leaders politiques suivants ferait le meilleur premier ministre du Québec?

PERMUTATION

Jean Charest	1
Mario Dumont	2
Pauline Marois	3
* aucun des 3	4
*NSP/ refus	9

Q4. Lors des élections provinciales du 8 décembre, est-ce certain que vous irez voter, probable, peu probable, ou certain que vous n'irez pas voter?

Certain d'aller voter	1
Probable	2
Peu probable	3
Certain de ne pas aller voter	4
*NSP/ refus	9

Q5a. Si un référendum avait lieu aujourd'hui vous demandant si vous voulez que le Québec devienne un pays souverain, voteriez-vous Oui ou voteriez-vous Non?

Oui	1	=>Q6
Non	2	=>Q6
*ne voterait pas/annulerait	3	
*NSP	8	
*Refus	9	

Q5b. Même si vous n'avez peut-être pas encore fait votre choix, s'il y avait un référendum aujourd'hui, seriez-vous tenté(e) de voter Oui ou de voter Non?

Oui	1
Non	2
*ne voterait pas/annulerait	3
*NSP	8
*Refus	9

Q6. Diriez-vous que vous êtes très satisfait(e), plutôt satisfait(e), plutôt insatisfait(e) ou très insatisfait(e) du présent gouvernement du Canada?

Très satisfait(e)	1
Plutôt satisfait(e)	2
Plutôt insatisfait(e)	3
Très insatisfait(e)	4
*NSP/Refus	9

Q7a. S'il y avait des élections provinciales maintenant au Canada, pour lequel des partis suivants voteriez-vous? Voteriez-vous pour...

ROTATION

...le Bloc Québécois de Gilles Duceppe	1	==>Q8
...le Parti Libéral du Canada de Michael Ignatieff	2	==>Q8
...le Nouveau Parti Démocratique de Jack Layton	3	==>Q8
...le Parti Conservateur du Canada de Stephen Harper	4	==>Q8
...le Parti Vert d'Elizabeth May	5	==>Q8
...OU un autre parti? (précisez)	6	==>Q8
* annulerait/ne voterait pas/aucun	7	
*NSP/ refus	9	

Q7b. Peut-être n'êtes-vous pas complètement décidé(e), mais actuellement pour lequel de ces partis seriez-vous tenté(e) de voter? Est-ce...

ROTATION

...le Bloc Québécois de Gilles Duceppe	1
...le Parti Libéral du Canada de Michael Ignatieff	2
...le Nouveau Parti Démocratique de Jack Layton	3
...le Parti Conservateur du Canada de Stephen Harper	4
...le Parti Vert d'Elizabeth May	5
...OU un autre parti? (précisez)	6
* annulerait/ne voterait pas/aucun	7
*NSP/ refus	9

Q8. Lequel des leaders politiques suivants ferait le meilleur premier ministre du Canada?

PERMUTATION

Stephen Harper	1
Michael Ignatieff	2
Jack Layton	3
* aucun des 3	4
*NSP/ refus	9