
LA PRESSE

POLITIQUE AU QUÉBEC ET AU CANADA

PERCEPTIONS DES QUÉBÉCOIS

PRÉSENTÉ PAR

CROP

「
de la vie aux idées

「
C R O P
」

Contexte et objectifs

La Presse a mandaté CROP pour mesurer la perception des Québécois à l'égard de la politique au Québec et au Canada.

Les pages suivantes font état des résultats.

POLITIQUE AU QUÉBEC

┌
de la vie aux idées

Humeur des Québécois

	DÉC. 2010	SEPT. 2011	OCT. 2011	NOV. 2011	DÉC. 2011
n=	1 000	1 000	1 000	1 000	1 000
Bonne direction	35	37	32	35	33
Mauvaise direction	65	63	68	65	67

L'humeur des Québécois est demeuré morose au mois de décembre.

Q. De façon générale, diriez-vous que le Québec va dans la bonne direction ou dans la mauvaise direction?

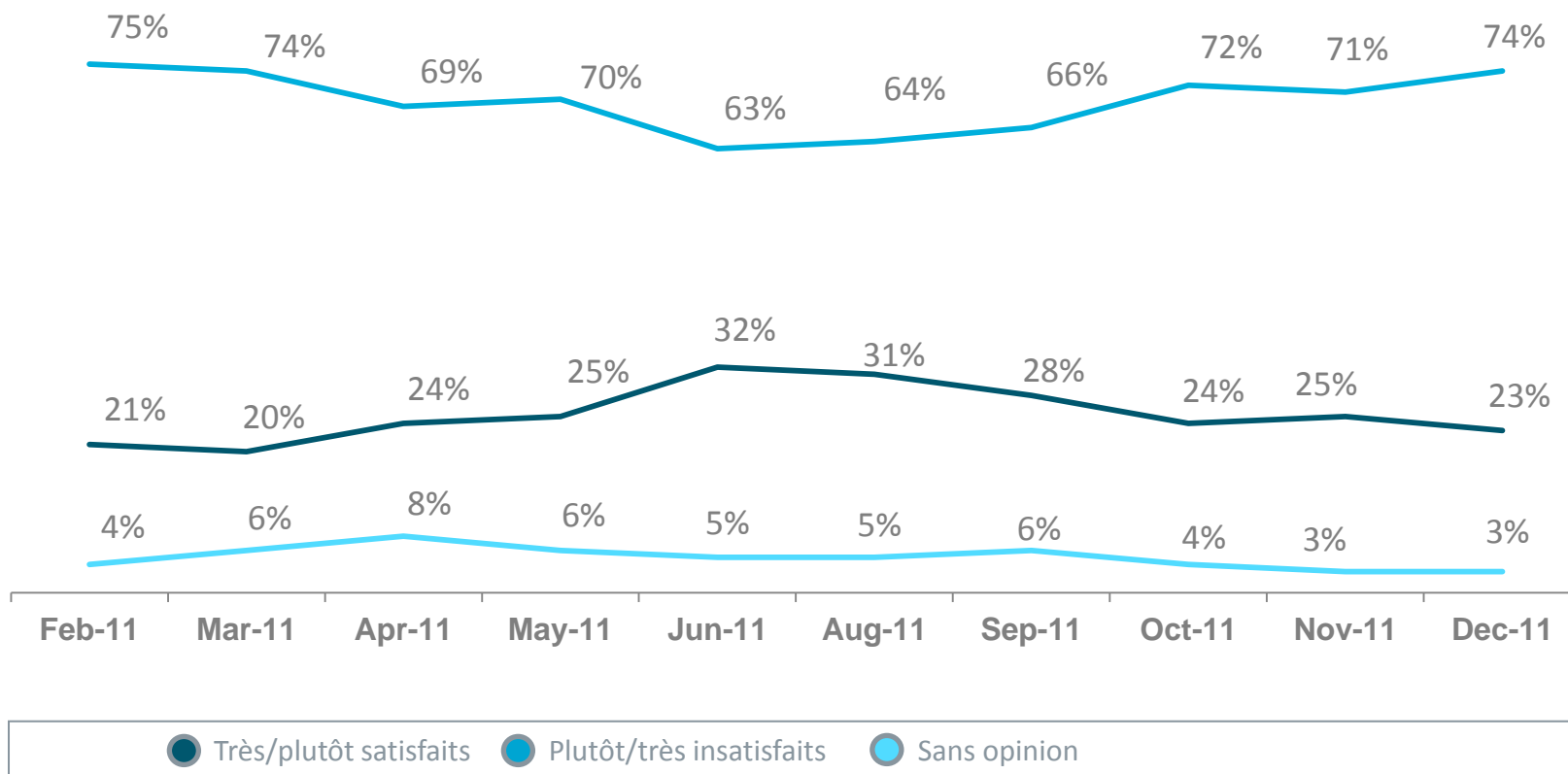
Satisfaction à l'égard du gouvernement du Québec

	FÉV. 2011	MARS 2011	AVRIL 2011	MAI 2011	JUIN 2011	AOÛT 2011	SEPT. 2011	OCT. 2011	NOV. 2011	DÉC. 2011
n=	1 000	1 000	1 000	1 000	1 000	1 000	1 000	1 000	1 000	1 000
TRÈS + PLUTÔT SATISFAIT(E)	21	20	24	25	32	31	28	24	25	23
Très satisfait(e)	4	2	5	2	3	3	4	3	2	2
Plutôt satisfait(e)	16	18	19	22	29	29	25	21	23	21
PLUTÔT + TRÈS INSATISFAIT (E)	75	74	69	70	63	64	66	72	71	74
Plutôt insatisfait(e)	34	33	30	34	34	32	35	37	36	37
Très insatisfait(e)	41	41	39	35	29	31	31	34	36	37
Je ne sais pas	4	6	8	6	5	5	6	4	3	3

L'insatisfaction à l'égard du gouvernement Charest toujours présente au mois de décembre, est revenue au même niveau qu'en début d'année.

Q. Diriez-vous que vous êtes très satisfait(e), plutôt satisfait(e), plutôt insatisfait(e) ou très insatisfait(e) du présent gouvernement du Québec?

Satisfaction à l'égard du gouvernement du Québec – février à décembre 2011



Q. Diriez-vous que vous êtes très satisfait(e), plutôt satisfait(e), plutôt insatisfait(e) ou très insatisfait(e) du présent gouvernement du Québec?

Intentions de vote au provincial – Avant répartition

	FÉV. 2011	MARS 2011	AVRIL 2011	MAI 2011	JUIN 2011	AOÛT 2011	SEPT. 2011	OCT. 2011	NOV. 2011	DÉC. 2011
n=	1 000	1 000	1 000	1 000	1 000	1 000	1 000	1 000	1 000	1 000
L'Action Démocratique de Gérard Deltell*	10	13	10	12	13	13	13	15	5	-
Le Parti Libéral de Jean Charest	19	17	20	18	27	26	20	20	23	21
Le Parti Québécois de Pauline Marois	28	24	30	26	23	21	20	18	16	14
Le Parti Québec Solidaire de Amir Khadir	9	11	8	9	6	8	8	9	5	7
Le Parti Vert de Claude Sabourin	8	7	3	8	6	4	5	4	4	4
La Coalition Avenir Québec de François Legault	-	-	-	-	-	-	-	-	27	29
Autre parti	3	3	3	4	4	7	7	6	2	1
Annulerait/Ne voterait pas/Aucun	11	13	12	11	10	9	12	9	6	11
Je ne sais pas	12	12	13	11	12	13	15	18	11	13

Suite à la fusion avec l'ADQ, la CAQ accroit son avance en tête dans les intentions de vote.

Q. S'il y avait des élections provinciales aujourd'hui au Québec, pour lequel des partis suivants voteriez-vous? (Noms des partis et des chefs présentés en rotation : PQ, PLQ, CAQ, Québec Solidaire, Parti Vert du Québec.)

Q. Peut-être n'êtes-vous pas complètement décidé(e), mais actuellement, pour lequel de ces partis seriez-vous tenté(e) de voter? (Noms des partis et des chefs présentés en rotation : PQ, PLQ, CAQ, Québec Solidaire, Parti Vert du Québec.) *Suite à l'annonce de la fusion entre l'ADQ et la CAQ, nous avons retiré le choix de réponse de l'ADQ.

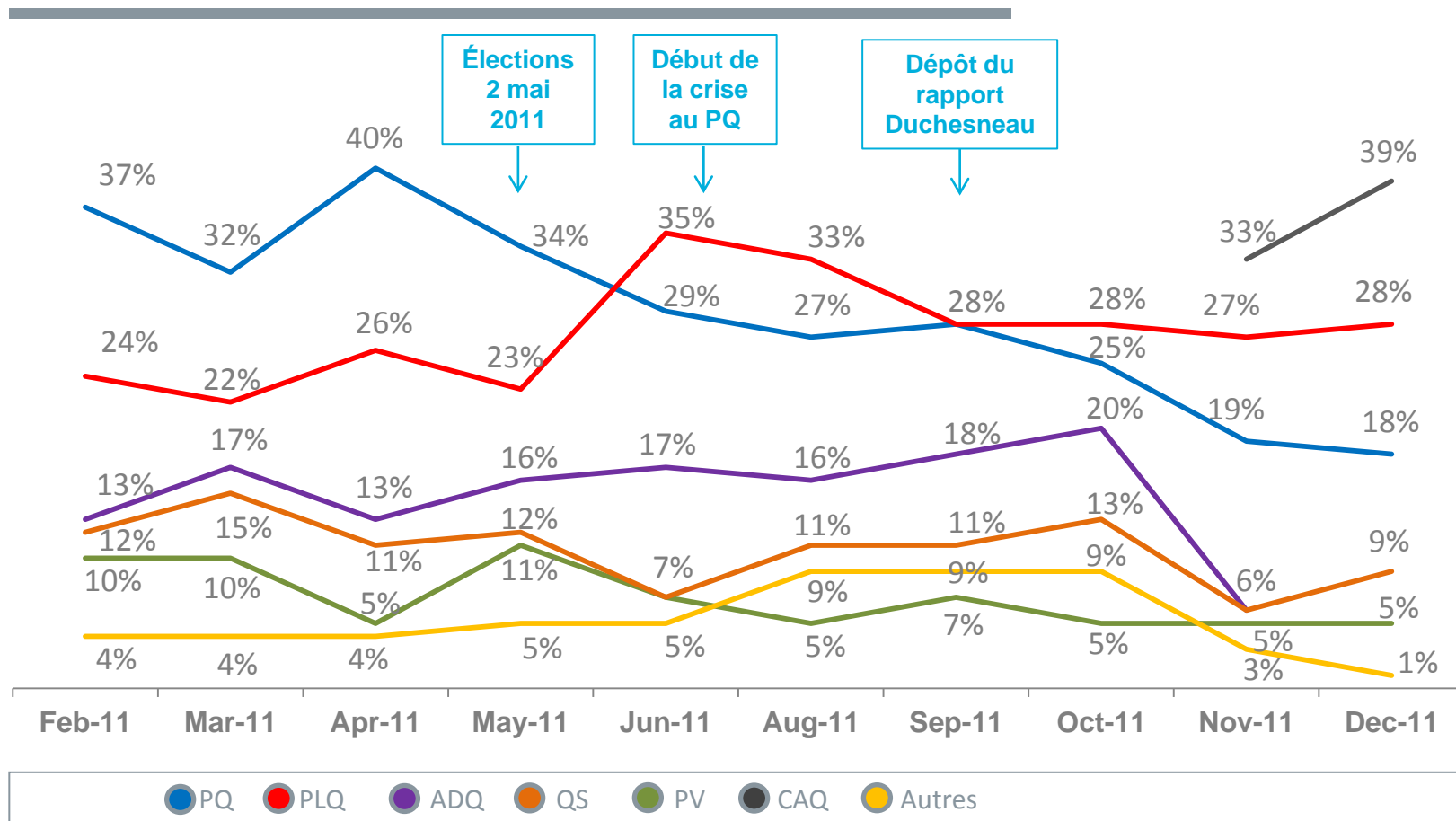
Intentions de vote au provincial – Après répartition

	FÉV. 2011	MARS 2011	AVRIL 2011	MAI 2011	JUIN 2011	AOÛT 2011	SEPT. 2011	OCT. 2011	NOV. 2011	DÉC. 2011
n=	785	790	789	828	811	786	773	783	840	824
L'Action Démocratique de Gérard Deltell*	13	17	13	16	17	16	18	20	6	-
Le Parti Libéral de Jean Charest	24	22	26	23	35	33	28	28	27	28
Le Parti Québécois de Pauline Marois	37	32	40	34	29	27	28	25	19	18
Le Parti Québec Solidaire de Amir Khadir	12	15	11	12	7	11	11	13	6	9
Le Parti Vert de Claude Sabourin	10	10	5	11	7	5	7	5	5	5
La Coalition Avenir Québec de François Legault	-	-	-	-	-	-	-	-	33	39
Autre parti	4	4	4	5	5	9	9	9	3	1

Q. S'il y avait des élections provinciales aujourd'hui au Québec, pour lequel des partis suivants voteriez-vous? (Noms des partis et des chefs présentés en rotation : PQ, PLQ, CAQ, Québec Solidaire, Parti Vert du Québec.)

Q. Peut-être n'êtes-vous pas complètement décidé(e), mais actuellement, pour lequel de ces partis seriez-vous tenté(e) de voter? (Noms des partis et des chefs présentés en rotation : PQ, PLQ, CAQ, Québec Solidaire, Parti Vert du Québec.) *Suite à l'annonce de la fusion entre l'ADQ et la CAQ, nous avons retiré le choix de réponse de l'ADQ.

Intentions de vote au provincial – Après répartition – février à décembre 2011



Q. S'il y avait des élections provinciales aujourd'hui au Québec, pour lequel des partis suivants voteriez-vous? (Noms des partis et des chefs présentés en rotation : PQ, PLQ, CAQ, Québec Solidaire, Parti Vert du Québec.) Q. Peut-être n'êtes-vous pas complètement décidé(e), mais actuellement, pour lequel de ces partis seriez-vous tenté(e) de voter? (Noms des partis et des chefs présentés en rotation : PQ, PLQ, CAQ, Québec Solidaire, Parti Vert du Québec.) *Suite à l'annonce de la fusion entre l'ADQ et la CAQ, nous avons retiré le choix de réponse de l'ADQ.

Meilleur premier ministre du Québec

	FÉV. 2011	MARS 2011	AVRIL 2011	MAI 2011	JUIN 2011	AOÛT 2011	SEPT. 2011	OCT. 2011	NOV. 2011	DÉC. 2011
n=	1 000	1 000	1 000	1 000	1 000	1 000	1 000	1 000	1 000	1 000
Gérard Deltell*	7	8	8	10	10	7	8	6	3	-
Jean Charest	13	15	16	16	22	22	19	14	18	18
Pauline Marois	20	17	20	20	15	14	10	10	12	11
Amir Khadir	11	9	8	5	4	7	8	8	5	4
Claude Sabourin	1	1	1	2	1	1	1	2	1	1
François Legault	-	-	-	-	-	-	-	-	26	28
Aucun	30	31	26	27	29	31	36	34	19	21
Je ne sais pas	19	19	20	19	18	17	17	26	18	17

François Legault serait le meilleur premier ministre du Québec pour plus du quart des Québécois.

Q. Parmi les chefs de parti suivants, lequel ferait le meilleur premier ministre du Québec? *Nous avons retiré Gérard Deltell des choix de réponse suite à l'annonce de la fusion entre l'ADQ et la CAQ.

Intentions de vote référendaire – *Avant répartition*

	FÉV. 2011	MARS 2011	AVRIL 2011	MAI 2011	JUIN 2011	AOÛT 2011	SEPT. 2011	OCT. 2011	NOV. 2011	DÉC. 2011
n=	1 000	1 000	1 000	1 000	1 000	1 000	1 000	1 000	1 000	1 000
Oui	39	35	36	37	35	34	32	34	30	33
Non	50	52	49	49	57	55	55	58	61	59
Indécis	11	13	14	14	9	11	13	8	9	8

L'appui au "Non" a augmenté significativement depuis le début de l'année.

Q. Si un référendum avait lieu aujourd'hui vous demandant si vous voulez que le Québec devienne un pays souverain, voteriez-vous Oui ou voteriez-vous Non?

Q. Même si vous n'avez peut-être pas encore fait votre choix, s'il y avait un référendum aujourd'hui, seriez-vous tenté(e) de voter Oui ou de voter Non?

Intentions de vote référendaire – *Après répartition*

	FÉV. 2011	MARS 2011	AVRIL 2011	MAI 2011	JUIN 2011	AOÛT 2011	SEPT. 2011	OCT. 2011	NOV. 2011	DÉC. 2011
n=	897	894	866	902	916	901	903	923	929	934
Oui	43	40	42	43	38	38	36	37	33	36
Non	57	60	58	57	62	62	64	63	67	64

Q. Si un référendum avait lieu aujourd'hui vous demandant si vous voulez que le Québec devienne un pays souverain, voteriez-vous Oui ou voteriez-vous Non?

Q. Même si vous n'avez peut-être pas encore fait votre choix, s'il y avait un référendum aujourd'hui, seriez-vous tenté(e) de voter Oui ou de voter Non?

POLITIQUE AU CANADA

┌
de la vie aux idées

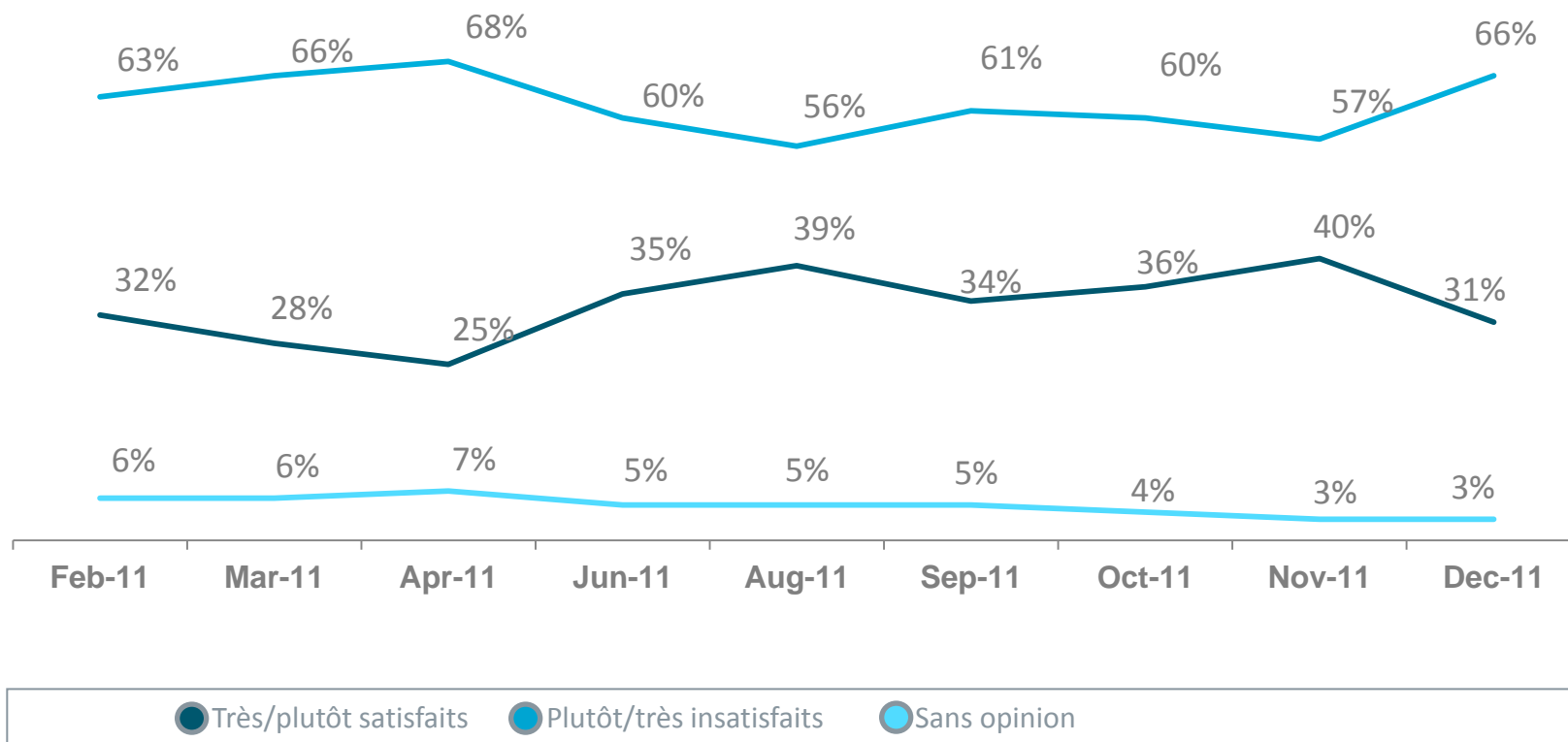
Satisfaction à l'égard du gouvernement du Canada

	FÉV. 2011	MARS 2011	AVRIL 2011	JUIN 2011	AOÛT 2011	SEPT. 2011	OCT. 2011	NOV. 2011	DÉC. 2011
n=	1 000	1 000	1 000	1 000	1 000	1 000	1 000	1 000	1 000
TRÈS + PLUTÔT SATISFAIT(E)	32	28	25	35	39	34	36	40	31
Très satisfait(e)	5	5	4	6	6	5	7	5	4
Plutôt satisfait(e)	27	23	21	29	33	28	30	36	28
PLUTÔT + TRÈS INSATISFAIT (E)	63	66	68	60	56	61	60	57	66
Plutôt insatisfait(e)	31	34	29	32	32	35	34	29	32
Très insatisfait(e)	32	33	39	27	25	26	26	28	34
Je ne sais pas	6	6	7	5	5	5	4	3	3

Suite au retrait de Kyoto, l'abolition du registre des armes à feu ainsi qu'au dépôt du projet de loi C-10, la satisfaction à l'égard du gouvernement Harper a significativement diminué au mois de décembre.

Q. Diriez-vous que vous êtes très satisfait(e), plutôt satisfait(e), plutôt insatisfait(e) ou très insatisfait(e) du présent gouvernement du Canada?

Satisfaction à l'égard du gouvernement du Canada – février à décembre 2011



Q. Diriez-vous que vous êtes très satisfait(e), plutôt satisfait(e), plutôt insatisfait(e) ou très insatisfait(e) du présent gouvernement du Canada?

Intentions de vote au fédéral – Avant répartition

	FÉV. 2011	MARS 2011	AVRIL 2011	JUIN 2011	AOÛT 2011	SEPT. 2011	OCT. 2011	NOV. 2011	DÉC. 2011
n=	1 000	1 00	1 000	1 000	1 000	1 000	1 000	1 000	1 000
Le Bloc Québécois de Vivian Barbot / Daniel Paillé	34	29	26	14	16	13	12	17	18
Le Parti Libéral du Canada de Bob Rae (Chef intérimaire)	13	8	11	9	10	11	11	12	13
Le Nouveau Parti Démocratique de Nycole Turmel (Chef intérimaire)	13	16	30	46	32	36	38	30	28
Le Parti Conservateur du Canada de Stephen Harper	16	18	14	15	18	15	18	19	17
Le Parti Vert d'Elizabeth May	5	6	2	3	4	3	4	3	3
Autre parti (précisez)	-	-	-	-	1	-	-	-	-
Annulerait/Ne voterait pas/Aucun	9	11	8	5	7	11	4	7	9
Je ne sais pas	9	12	9	8	12	10	13	13	11

Q. S'il y avait des élections provinciales aujourd'hui au Canada, pour lequel des partis suivants voteriez-vous? (Noms des partis et des chefs présentés en rotation : BQ, PLC, NPD, PCC, Parti Vert du Canada.) Q. Peut-être n'êtes-vous pas complètement décidé(e), mais actuellement, pour lequel de ces partis seriez-vous tenté(e) de voter? (Noms des partis et des chefs présentés en rotation : BQ, PLC, NPD, PCC, Parti Vert du Canada.)

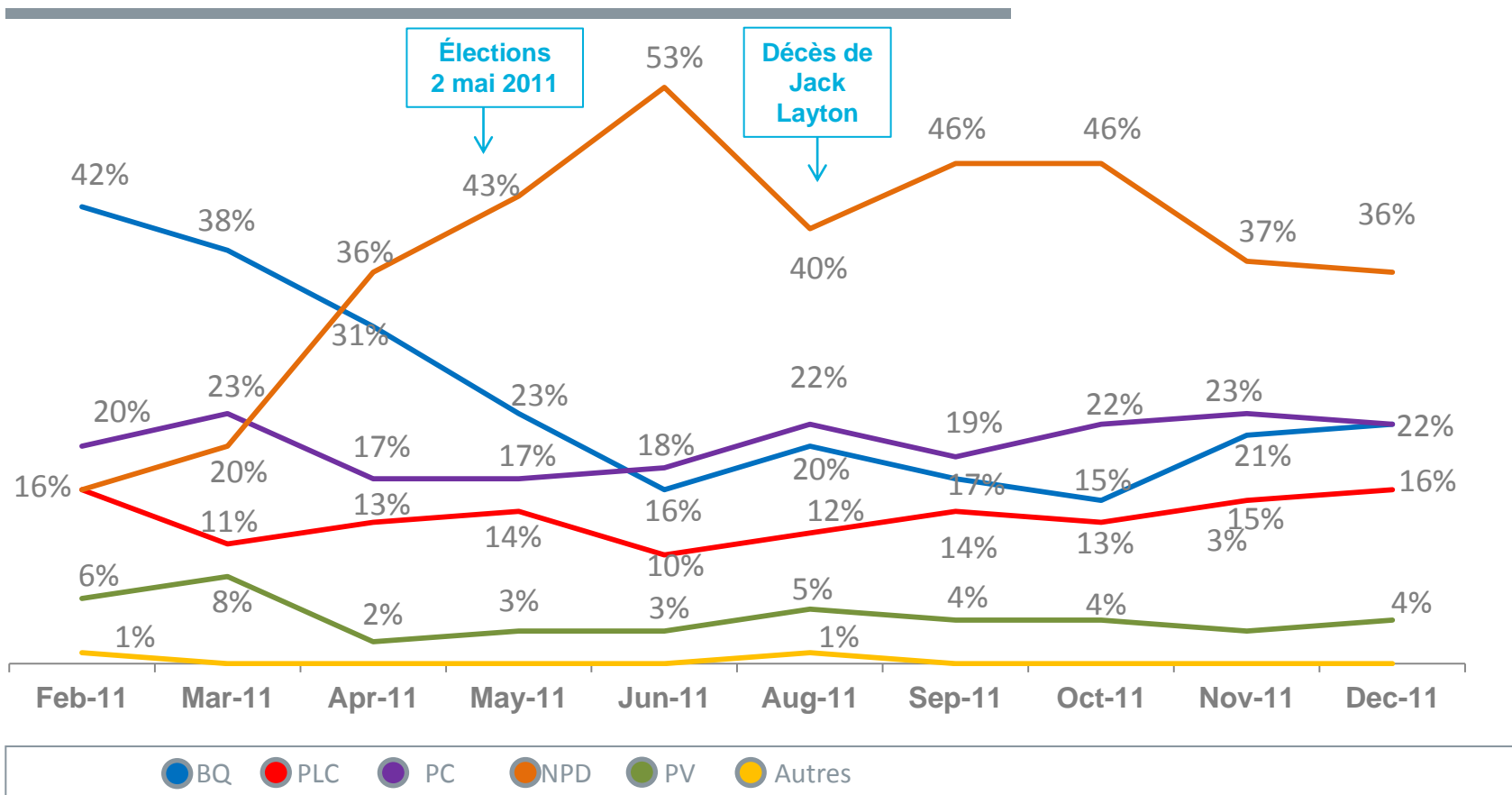
Intentions de vote au fédéral – Après répartition

	FÉV. 2011	MARS 2011	AVRIL 2011	2 MAI 2011	JUIN 2011	AOÛT 2011	SEPT. 2011	OCT. 2011	NOV. 2011	DÉC. 2011
n=	828	816	867	-	880	828	831	864	840	866
Le Bloc Québécois de Vivian Barbot / Daniel Paillé	42	38	31	23	16	20	17	15	21	22
Le Parti Libéral du Canada de Bob Rae (Chef intérimaire)	16	11	13	14	10	12	14	13	15	16
Le Nouveau Parti Démocratique de Nycole Turmel (Chef intérimaire)	16	20	36	43	53	40	46	46	37	36
Le Parti Conservateur du Canada de Stephen Harper	20	23	17	17	18	22	19	22	23	22
Le Parti Vert d'Elizabeth May	6	8	2	3	3	5	4	4	3	4
Autre parti (précisez)	1	-	-	-	-	1	-	-	-	-

Le NPD demeure en avance dans les intentions de vote au Québec depuis la dernière élection provinciale.

Q. S'il y avait des élections provinciales aujourd'hui au Canada, pour lequel des partis suivants voteriez-vous? (Noms des partis et des chefs présentés en rotation : BQ, PLC, NPD, PCC, Parti Vert du Canada.) Q. Peut-être n'êtes-vous pas complètement décidé(e), mais actuellement, pour lequel de ces partis seriez-vous tenté(e) de voter? (Noms des partis et des chefs présentés en rotation : BQ, PLC, NPD, PCC, Parti Vert du Canada.)

Intentions de vote au fédéral – Après répartition – février à décembre 2011



Q. S'il y avait des élections provinciales aujourd'hui au Canada, pour lequel des partis suivants voteriez-vous? (Noms des partis et des chefs présentés en rotation : BQ, PLC, NPD, PCC, Parti Vert du Canada.) Q. Peut-être n'êtes-vous pas complètement décidé(e), mais actuellement, pour lequel de ces partis seriez-vous tenté(e) de voter? (Noms des partis et des chefs présentés en rotation : BQ, PLC, NPD, PCC, Parti Vert du Canada.)

Meilleur premier ministre du Canada

	FÉV. 2011	MARS 2011	AVRIL 2011	JUIN 2011	AOÛT 2011	SEPT. 2011	OCT. 2011	NOV. 2011	DÉC. 2011
n=	1 000	1 000	1 000	1 000	1 000	1 000	1 000	1 000	1 000
Stephen Harper	17	17	11	16	21	18	20	24	18
Bob Rae (Chef intérimaire)*	6	5	8	5	10	10	10	10	15
Nycole Turmel (Chef intérimaire)**	19	22	38	48	11	11	12	10	9
Vivian Barbot / Daniel Paillé***	17	14	11	1	3	2	1	3	4
Elizabeth May	3	2	2	-	2	1	3	2	3
Aucun	19	20	14	16	29	29	25	25	26
Je ne sais pas	18	21	15	13	23	28	29	26	24

Q. Parmi les chefs de parti suivants, lequel ferait le meilleur premier ministre du Canada? *Bob Rae a succédé à Michael Ignatieff comme chef intérimaire du Parti Libéral du Canada suite aux élections du 2 mai 2011. **Nycole Turmel a été élue comme chef intérimaire pour le Nouveau Parti démocratique suite au décès de Jack Layton. ***Vivian Barbot a succédé à Gilles Duceppe comme chef intérimaire du Bloc Québécois suite aux élections du 2 mai 2011 et Daniel Paillé vient tout juste d'entrer en fonction comme nouveau chef pour la remplacer.

Méthodologie

Méthodologie

La collecte de données en ligne s'est déroulée du 12 au 14 décembre 2011 par le biais d'un panel web. Un total de 1 000 questionnaires ont été complétés.

Les résultats ont été pondérés afin de refléter la distribution de la population adulte du Québec selon le sexe, l'âge, la région de résidence, la langue d'usage à la maison, la langue maternelle et le niveau de scolarité des répondants.

De plus, une série de questions tirées de notre vaste étude annuelle 3SC portant sur les valeurs ont été ajoutées au questionnaire. Ceci nous permet de pondérer l'échantillon en fonction des valeurs personnelles des répondants à partir d'un échantillon probabiliste.

Notons finalement que compte tenu du caractère non probabiliste de l'échantillon, le calcul de la marge d'erreur ne s'applique pas.

Résumé de la méthodologie

Du 12 au 14 décembre 2011, CROP a mené un sondage en ligne auprès de 1 000 répondants. Les résultats ont été pondérés afin de refléter la distribution de la population adulte du Québec selon le sexe, l'âge, la région de résidence, la langue d'usage à la maison, la langue maternelle, le niveau de scolarité ainsi que les valeurs socio-culturelles des répondants.

550, RUE SHERBROOKE OUEST

MONTREAL (QUÉBEC) H3A 1B9

BUREAU 900 – TOUR EST

T 514 849-8086

WWW.CROP.CA

↳ **de la vie aux idées**

↳ **CROP** ↳